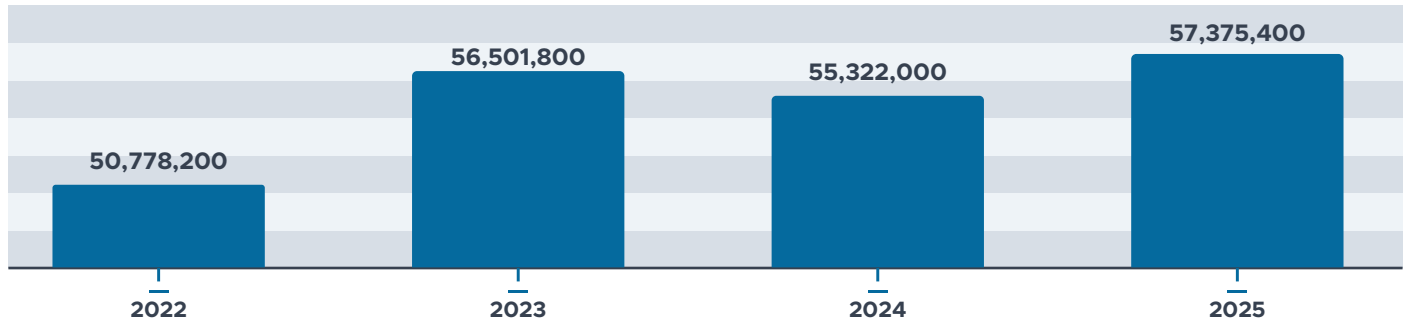


Operaciones aeroportuarias

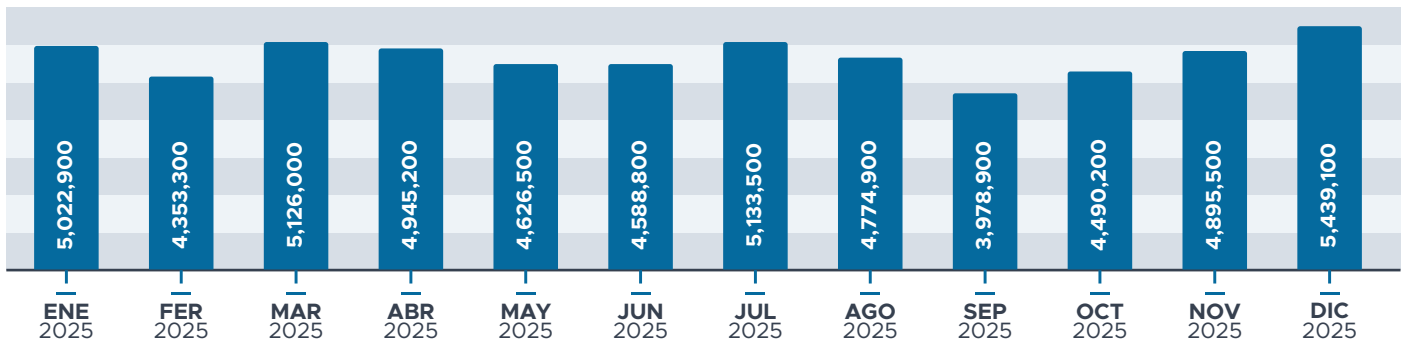
Con base en la información publicada por el Grupo Aeroportuario del Pacífico (GAP), se revisaron los reportes de tráfico correspondientes a 14 aeropuertos ubicados en la región Pacífico. No obstante, dos de ellos se encuentran fuera del país, por lo que fueron excluidos del análisis. Los datos presentados son únicamente a nivel nacional de los aeropuertos que pertenecen a GAP.

Durante 2025, se registró un total de 57,375,400 operaciones aeroportuarias, en comparación al año anterior dicha cifra representa un aumento de 3.71%, de forma que se superó el tráfico visto en 2023, correspondiente a 56,501,800 operaciones aeroportuarias.



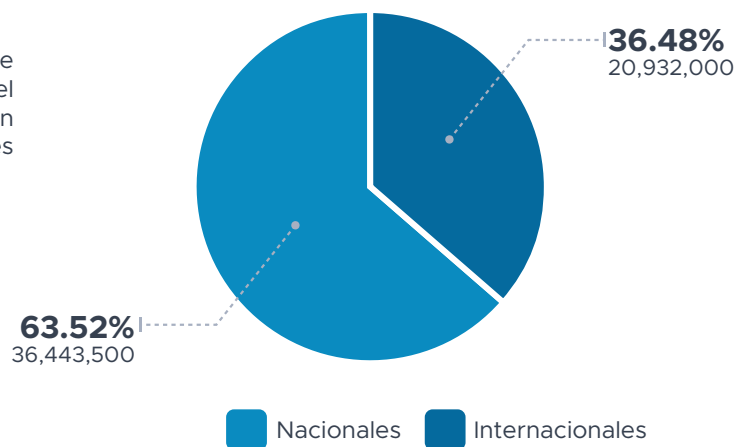
Operaciones aeroportuarias por mes

En promedio, durante 2025, se dieron un total de 4,781,233 operaciones al mes. Destaca el mes de diciembre como aquel en el que más operaciones se dieron, con un total de 5,439,100 de ellas, mientras que septiembre fue el mes con menos de ellas con 3,978,900.



Tipo de pasajero

El 63.52% de los pasajeros que visitaron los aeropuertos de la zona pacífico en 2025 fueron nacionales, mientras que el 36.48% restante corresponde a internacionales, en comparación al año anterior, los pasajeros internacionales aumentaron 4.46 puntos porcentuales.



Nota: Las cifras pueden no coincidir debido a redondeos.
Fuente: CEMDI con información del Grupo Aeroportuario del Pacífico (GAP).

Ranking por aeropuerto

El aeropuerto de Guadalajara concentró el 32.59% de las operaciones aeroportuarias en el año, lo que representa 18,696,600 de ellas, le sigue el aeropuerto de Tijuana con 12,650,00 operaciones, es decir, el 22.05%. El aeropuerto de manzanillo se posicionó como el menos transitado con 231,200 operaciones.

Posición	Aeropuerto	Operaciones	Porcentaje
1	Guadalajara	18,696,600	32.59%
2	Tijuana	12,650,000	22.05%
3	Los Cabos	7,529,900	13.12%
4	Puerto Vallarta	6,947,700	12.11%
5	Guanajuato	3,301,500	5.75%
6	Hermosillo	2,203,100	3.84%
7	Morelia	1,508,100	2.63%
8	La Paz	1,337,600	2.33%
9	Mexicali	1,272,100	2.22%
10	Aguascalientes	984,100	1.72%
11	Los Mochis	713,600	1.24%
12	Manzanillo	231,200	0.40%

Nota: Las cifras pueden no coincidir debido a redondeos.
Fuente: CEMDI con información del Grupo Aeroportuario del Pacífico (GAP).